

2024~2025 学年第二学期

公共通识、公共艺术选修课选课安排

一、选课对象

本次选课对象为高职段学生：2020 级（五年一贯制）、2021 级（五年一贯制）、2022 级（三年制高职、高本贯通）、2023 级（三年制高职、高本贯通、中高职贯通）、2024 级（三年制高职、高本贯通、中高职贯通）学生。各专业学生根据人才培养方案要求选课，专业人才培养方案中没有公共通识选修、公共艺术选修学分要求的学生，不参加相应选课。毕业班学生仅限选择网络课程；培养方案中如有学分要求但相应学期未设置的，可以向所在学院报名，手工选课。

往届（延长、结业）学生，在 2024~2025 学年第二学期仍处于最长学业期限内的，若有选课仍未达到学分要求的（不含复读），可在本次选课补选结束前向所在二级学院手工报名选课，仅限选择网络课程，由各二级学院汇总数据报教务处。

网络课程在新教务系统选课，但不在新教务系统排课，由学校相关教师在智慧树网络教学平台建立课程、班级，并将学校教务系统的选课名单加入到网络教学平台。选择修读网络课程的学生，请务必登录校园网教务处（<http://jwc.stiei.edu.cn/>）网页，查看《上海电子信息职业技术学院-智慧树学生手册》，按照指引登录平台(www.zhihuishu.com)，完成学习任务。

二、选课时间

（一）选课指导及网上选课测试

各二级学院对学生进行选课指导，学生登录上海电子信息职业技术学院校园网进入教务处选课系统（<http://xuanke.stiei.edu.cn>），进行选课测试（操作详见《上海电子信息职业技术学院学生选课操作手册》），账号、密码有问题的可以在测试阶段处理。

时间：2024 年 12 月 23 日（周一）10:00~2024 年 12 月 27 日（周五）10:00。

测试数据不作为正式选课数据，需要选课的学生仍然要参加网上正选或网上补选。

（二）网上正选

各年级学生在相应时间段登录校园网进入教务系统，进行选课。

选课轮次	年级（学生类别）	选课时间	校区	备注
1	2020 级（五年一贯制）	2025 年 1 月 4 日（周六）10:00~ 2025 年 1 月 5 日（周日）21:00	全校	毕业年级，仅限选择网络课程（个别需要线下上课的学生，到所在二级学院申请）
	2022 级（三年制高职、高本贯通）			
	2023 级（中高职贯通）			
2	2021 级（五年一贯制）	2025 年 1 月 4 日（周六）13:00~ 2025 年 1 月 5 日（周日）21:00	奉贤	
	2023 级（三年制高职、高本贯通）			
	2024 级（中高职贯通）			
3	2021 级（五年一贯制）	2025 年 1 月 4 日（周六）13:00~ 2025 年 1 月 5 日（周日）21:00	金山	
	2023 级（三年制高职、高本贯通）			
	2024 级（中高职贯通）			
4	2023 级（三年制高职）	2025 年 1 月 4 日（周六）13:00~ 2025 年 1 月 5 日（周日）21:00	闵行	
5	2024 级（三年制高职、高本贯通）	2025 年 1 月 5 日（周日）10:00~ 21:00	奉贤	
6	2024 级（三年制高职、高本贯通）	2025 年 1 月 5 日（周日）10:00~ 21:00	金山	
7	2024 级（三年制高职）	2025 年 1 月 5 日（周日）10:00~ 21:00	闵行	

在网上正选时间内，可以退选、换选当前轮次（正选）的选修课。

（三）网上补选

时间：**2025年1月8日（周三）12:00~1月9日12:00**。本学期选课的学生可选，正选未选上或被调整教学班的学生要特别留意。

在网上补选时间内，可以退选、换选当前轮次（补选）的选修课，但不能退选、换选上一轮次（正选）的课。

三、学分说明

根据人才培养方案，公共通识选修课应修总学分一般为4学分，公共艺术选修课一般为2学分（具体见各专业培养方案），建议分学期完成，不必集中在一个学期完成。

四、查看公共通识、公共艺术选修课程要求学分及修读情况

在进行选课前请同学们按照学生选课操作手册指引，查看自己的**公共通识、公共艺术**课程学分要求及修读情况，以便有效选择选修课程。

已经获取学分的公共通识、公共艺术课程，不能重复修读；同一门课程，不得选择多个班级。重复修读或者修读同一门课程的多个班级，获得的学分不会额外增减。

已经获取公共通识、公共艺术课程应修总学分的，不能再修读。

公共通识、公共艺术课程中有不及格的，应通过复读来完成应修学分，可以复读不及格课程(如果开设了)，也可以选择复读开设的其它课程。本次选课不开放复读选课，复读选课事宜请留意复读选课相关安排。

五、注意事项

（一）网上选课测试时，学生所选课程无效。

（二）网络课程，课程名后面加“（网络课程）”，如园林艺术赏析（网络课程）。

正选结束后，将对不符合开班条件的教学班进行调整，其中会出现调换、删除教学班的情况。因此，学生个人的正选结果并不意味着是选课的最终结果，教学班被删除的同学，可以参加网上补选，或放弃本轮选课。

选课结束后，务必记住学生本人的选课结果。

（三）选课期间请同学关注网上通知与公告。

六、特殊情况处理

关于选课遇到的所有特殊情况，于2024-2025学年第二学期第1、2周处理。学生向所在二级学院申请，由二级学院核实并汇总报教务处，教务处核实后予以处理。

- 1.因技术原因造成学生所选公共选修课之间上课时间冲突，可以退一门课冲突的课程。
- 2.复学学生，由所在二级学院组织手工选课，开学两周内完成，逾期不候。
- 3.因学生自己账号管理不妥造成多选、少选、未选课，提出申请的，原则上不予受理。

附：上海电子信息职业技术学院学生选课操作手册

上海电子信息职业技术学院
教务处
2024年12月16日

上海电子信息职业技术学院

学生选课操作手册

推荐使用浏览器：[谷歌浏览器](#)、[360 浏览器（极速模式）](#)、[Microsoft Edge 浏览器](#)

1、系统访问及登录

第一步：访问学校官网（网址：www.stiei.edu.cn），如下图 1，然后点击箭头指向的“学生”图标跳转到下图 2 页面。



图 1

第二步：在下图 2 页面中输入学生本人统一身份认证平台的账号和密码，点击【登录】按钮进入下图 3 所示的校园综合服务平台首页。

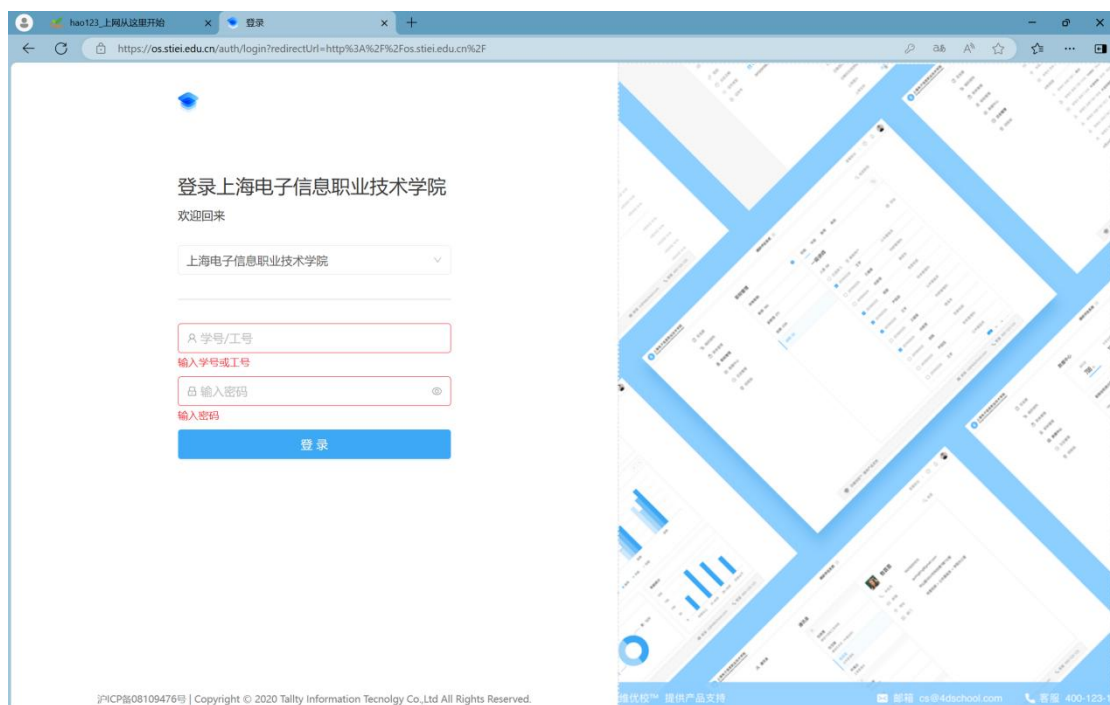


图 2

第三步：在下图 3 页面中点击箭头指向的“办事大厅”跳转到下图 4 的页面。

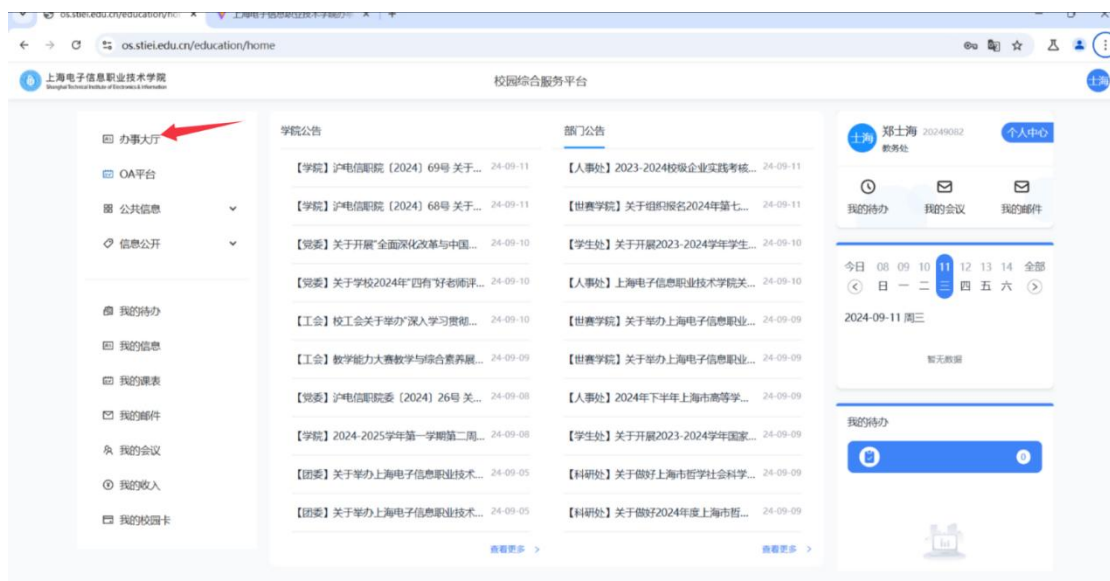


图 3

第四步：在下图 4 页面中，首先搜索“选课”，然后再选选课系统，进入下图 5 点击进入服务，进入选课系统如图 6



图 4



图 5



图 6



图 7

说明：

(1) 请学生提前测试是否可以登录教务系统及选课系统，如果无法登录系统，请提前联系学院教学秘书处理，以免影响学生选课；

(2) 学生登录选课系统后，可以提前在“学业完成查询”菜单中查看个人课程模块修读情况，规划好本轮选课需要选择几个学分的公选课程，如图 7；

(3) 学生登录选课系统之后，请在上图 6 红色箭头指向的地方仔细核对个人信息是否准确，包含：姓名、学院、专业、年级和校区；

2、选课课程查看及选退课

学生成功登录选课系统后，点击上图 6 中按钮【选课】进入下图 7 页面，点击图 7 中“公

共基础选修课”菜单，在列表中默认显示本人所在校区开放的公选课课程，可以查看每门课程的课程号、课程名、上课教师、上课时间地点、课容量、已选人数、学分等信息；点击每门课程前边的按钮【课程详情】可以查看课程简介等信息；

点击【切换校区】按钮可以查看其他校区开放的课程；

在选课轮次开始时间之前，学生无法选课，点击课程后边的【选择】按钮会提示“本轮选课暂未开始”。

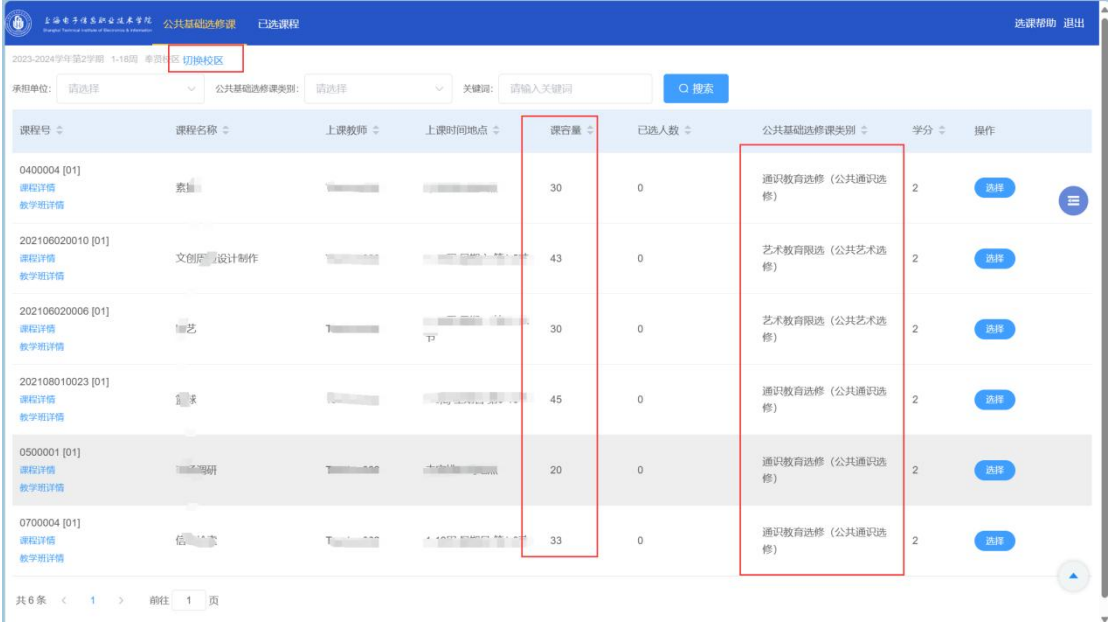


图 7

当选课时间开始后，点击课程后边的【选择】按钮完成选课。如下图 8 所示，选课成功之后，“选择”按钮会自动变成“退选”按钮，同时状态变成“已选”。在选课时间未结束前，如果需要退选，点击【退选】按钮即可。

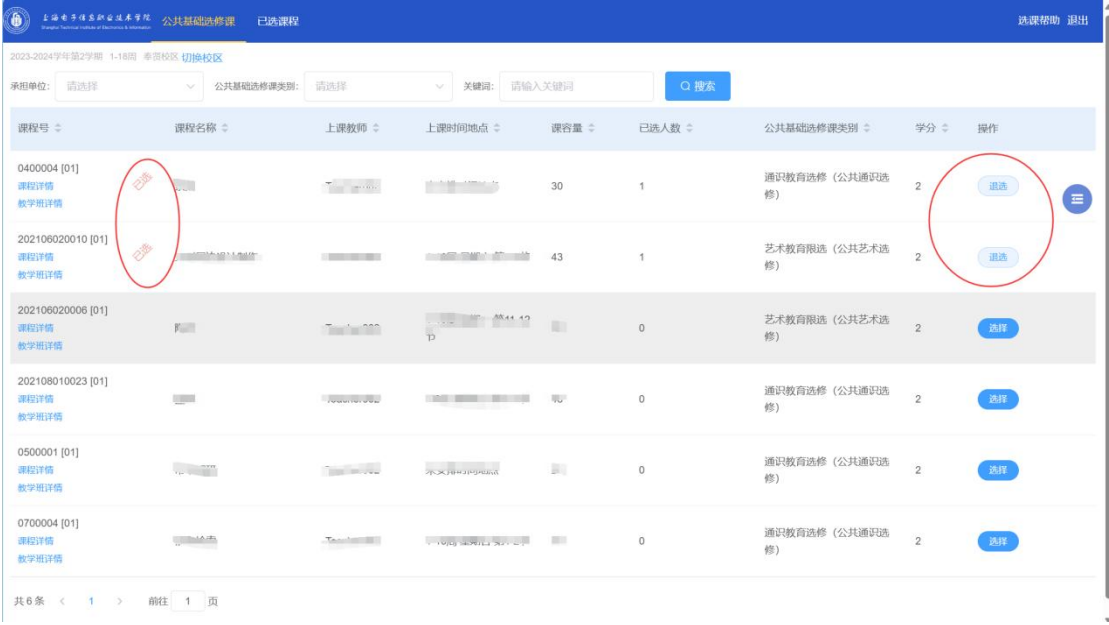


图 8

如下图 9，切换到“已选课程”菜单，可以查看本人本学期已经选择的课程，并且可以查看选课日志。

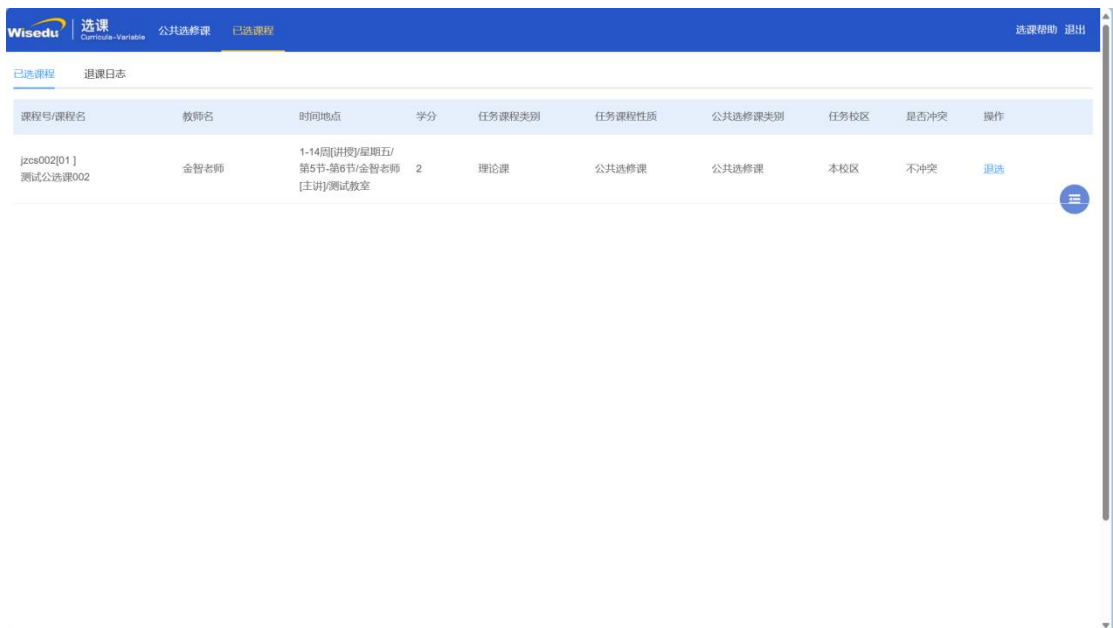


图 9

3、其他功能

如下图 10，点击箭头指向的托盘图标可以切换选课轮次、清除选课缓存、查看个人课表、查看个人信息、切换到登录首页。

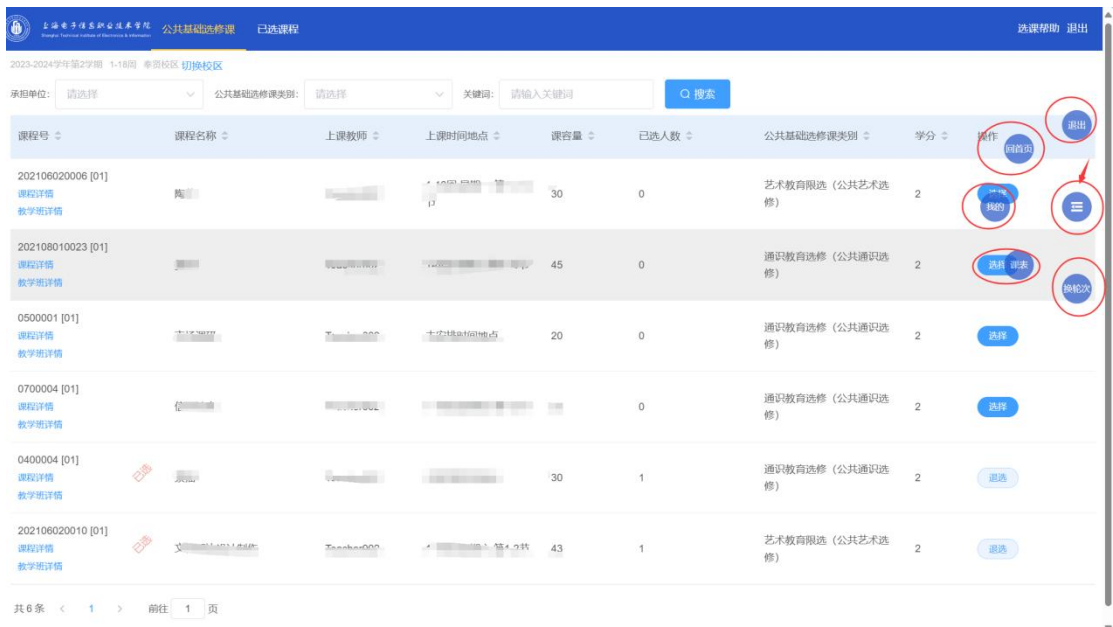


图 10

=====文档结束=====