

# 关于2026届预毕业生图像采集补拍工作的通知

各位2026届预毕业生：

为进一步做好毕业生图像采集工作的管理，确保2026届预毕业生图像采集工作顺利进行，经与上海图像信息采集中心沟通商定，现将2026届预毕业生图像采集补拍工作安排如下：

## 一、拍摄对象

所有2026届预毕业生图像采集需补拍的学生

## 二、补拍时间、地点

### 1. 拍摄地点：

#### 校内拍摄：

奉贤校区D楼一楼大厅（近D108教室）的自助拍照一体机进行补拍（5月30日—6月30日）；

#### 校外拍摄：

地点1（5月30日—6月15日）：上海市虹口区虬江支路181号21楼2108室，

地点2（6月16日—6月30日）：上海市杨浦区长阳路1568号复地四季16号楼二楼201室；

2. 拍摄时间：校外拍摄具体时间为周一至周六9：00—16：30（周日、节假日除外）；

**3. 注意事项：**请学生于2025年6月底前选择其中一个地点进行图像采集补拍，拍摄时请携带好**本人身份证原件及采集码**。

## 三、补拍须知

1. 奉贤校区自助拍照一体机补拍具体使用方法：详见附件1：《大学生自助拍照一体机使用说明》。如有问题可致电：021-36521351或36521352。

2. 注意事项：由于现场采集效果更佳，为保证学历证书图像质量，建议同学们尽量前往现场拍摄地点进行图像采集工作。

## 四、拍摄要求

（一）根据《关于进一步加强高等学校毕业生图像采集信息安全管理工作的通知》（教学服〔2022〕10号）文件的要求，学信网平台启用采集码的加密采集传输新模式，**只有获得采集码后方可进行图像采集**，学生可通过学信网学信档案、学信网微信公众号和学信网手机APP获取本人采集码，具体见附件2：《查看采集码途径》。

（二）根据《高等教育学历证书电子注册图像采集规范及信息标准》（教毕指[2017]99号）文件的要求，学信网平台将对学历证书电子注册图像进行严格审核，不符合要求的一律不准使用，请学生认真阅读以下拍摄要求，提前做好相关准备。

1. 人物姿态与表情：坐姿端正，表情自然，双眼自然睁开并平视，耳朵对称，左右肩膀平衡，嘴唇自然闭合。

2. 眼镜：常戴眼镜者应佩戴眼镜，但不得戴有色（含隐形）眼镜，镜框不得遮挡眼睛，眼镜不能有反光。

3. 佩饰及遮挡物：不得使用头部覆盖物。不得佩戴耳环、项链等饰品。头发不得遮挡眉毛、眼睛和耳朵。不宜化妆。

4. 衣着：应与背景色区分明显，避免复杂图案、条纹。

## 五、拍摄注意事项

1. 请学生务必根据《查看采集码途径》的要求**提前一天获取采集码后保存再进行图像采集**。

2. 务必按照通知要求做好拍摄前准备，如因佩戴首饰、化妆等造成后续图像审核不合格，并由此造成无法按时申请学历证书的，由学生本人负责。

3. 目前只能通过现场拍摄或自助拍照一体机两种方式进行图像采集，请学生选择适合的拍摄方式于2025年6月底前完成图像采集。

4. 请各位同学注意，**根据相关规定，没有进行图像采集的学生将不能进行学历申报**。请各位同学务必按照要求及时完成图像采集工作，以免影响后期学历证书的发放和学历电子注册。请各二级学院务必做好有关学生的告知。

上海电子教务处

2025年5月30日

附件1：《大学生自助拍照一体机使用说明》

# 自助拍照一体机

使用  
手册

## • 图像采集码获取方式

1. 关注学信网公众号，绑定学信网账号，点击“学信账号”，查看学籍学历信息



2. 选择学籍，查看对应采集码



- 获取到图像采集码后
- 可扫描下方的二维码创建拍摄账号




## 使用 步骤



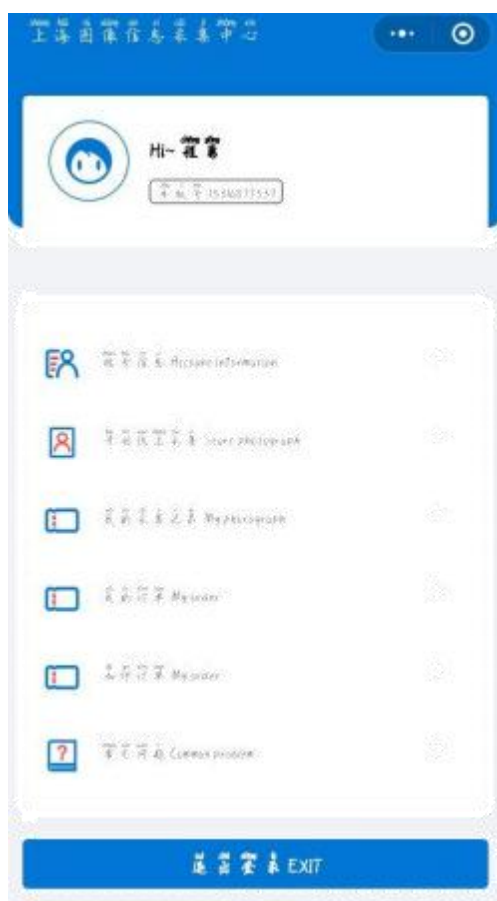
- 选择登陆状态
  - 新用户点击“第一次使用”。
- 



- 
- 创建拍摄账号。  
(手机号码要真实有效)



## 使用 步骤



- 点击“开始线上采集”。



- 点击“我是毕业生”。

## 使用 步骤

- 点击“上传二维码”  
扫描自己学信网的图像  
采集码。

- 查看信息是否有  
误。确认无误后，点  
击“下一步”。



- 选择“拍照机”拍摄



## 使用 步骤



• 创建好以后，用当前二维码进行拍摄。

（请勿用学信网二维码到拍照机上进行拍摄）

### • 注意事项：

1. 生成个人拍摄二维码后，如还有信息填写错误，请联系信息管理部门。（电话：56629328）
2. 学生信息唯一，请不要与同学共同使用。



## 使用 步骤



选择“高等院校毕业生照”。

点击“准备拍摄”。



打开二维码扫码拍摄。

(二维码是唯一的，确认个人信息。)



根据自身是否戴眼镜选择相应的灯光模式(为了拍摄效果更佳，推荐不戴眼镜拍摄)。

## 拍摄之前请您注意以下事项：

1. 坐姿端正，表情自然，双眼自然睁开并平视，耳朵对称，
2. 左右肩膀平衡，嘴唇自然闭合。不可以露出牙齿。
3. 不得使用头部覆盖物（宗教、医疗和文化需要时，不得遮挡脸部或造成阴影）
4. 不得佩戴耳环、项链等饰品。头发不得遮挡眉毛、眼睛和耳朵。

开始拍摄  
continue

拍摄类型：高等院校学籍照片



头发不能遮住  
眼睛/眉毛



不能戴帽子  
饰物拍照



衣服不能和背景  
颜色相似



眼镜框不能  
遮住眼睛

退出

如果您准备好了，请点击



开始拍摄



## 使用 步骤



在拍摄前，使用座椅右下方的按钮调整座椅高度，调整到合适高度之后，身体坐直，目视前方，背部紧靠座椅准备好之后，点击“开始拍摄”（**注意：毕业生能拍摄三次，确定调整好之后，进行拍摄。**）



拍摄完成后，进行审核，等待审核需要1分钟，耐心等待。（**等待期间请不要离开**）



审核通过后，扫描**屏幕右上方**的二维码进行付款，且只能微信扫码支付。支付成功后，毕业生拍照才能算结束。

## 注意 事项

1. 毕业生照片拍摄完成后，照片后期会统一冲印，现场不需要等待照片。
2. 拍摄完成后，可在小程序上查询已拍摄照片。

## 一、学信网学信档案（手机端和pc端流程一致）



# 中国高等教育信息网 (学信网)

教育部国家教育网站 教育部留学服务中心出国留学网站 全国硕士研究生招生网上报名网站

[首页](#)
[学籍查询](#)
[学历查询](#)
[在线验证](#)
[出国留学背景查询](#)
[成绩查询](#)
[学历档案](#)
[高考](#)
[研招](#)
[港澳台招生](#)
[征兵](#)
[就业](#)
[学历平台](#)



**“2022学在港澳”**  
**说明会**  
期待你的参与!

“2022学在港澳”说明会

## 要闻

[更多新闻](#) | [专题汇总](#) | [新闻快讯](#)

**2022年各省高考录取日程及录取结果查询**

各省高考综合改革方案汇总

教育部开通全国高校毕业生网上平台

**关于全国高等学校学生信息咨询与就业指导中心更名公告**

查询学历学籍信息、国(境)外学历

查询本人学籍学历 | [公告](#) | [学历如何认证](#) | [政策解读](#) | [新闻](#)

## 快速入口

- 学籍学历信息管理平台
- 来华留学学生学籍学历管理平台
- 国内高等教育信息台
- 中国研究生招生信息网
- 全国征兵网
- 全国大学英语四六级考试系统
- 电子毕业证书
- 国家大学生就业服务平台
- 毕业论文查重
- 第二学士学位招生信息平台

### 学籍学历信息查询与认证服务



#### 学籍学历查询

教育部学历信息查询网站，可查询国家承认的普通高等教育学历证书。

[学籍查询](#)  
新生学籍  
在校生学籍  
图像比对

[学历查询](#)  
本人查询  
学教查询  
全国查询

[查询本人学籍学历操作方法](#)



#### 学籍学历认证

中国高等教育学历/学位电子认证、学历书面认证。

[教育部学历证书电子注册备案表](#)  
教育部学历在线验证报告  
国外介绍 | [特点](#) | [如何申请](#)

[中国高等教育学历认证报告](#)  
[办理指南](#) | [如何申请](#)



#### 出国留学背景信息服务

针对境外高校留学生申请出国留学学历材料回国教育背景调查服务。

[中等教育学历](#)  
高等教育学历  
中国高等教育留学生入学考试成绩  
中等学校毕业成绩  
普通高中毕业水平考试(高考)成绩  
[如何申请](#)

### 学籍档案

免费查询本人学籍学历信息，申请在线验证报告。

应请毕业生到校到本人学籍档案。

[登录](#)
[注册](#)

### 在线验证报告

请输入在线验证码 [查询](#)

[如何申请](#)
[报告特点](#)

学信档案

[首页](#)
[高等教育信息](#)
[在线验证报告](#)
[学历认证与成绩验证](#)
[国际合作申请](#)
[颜色设置](#)
[联系我们](#)
[登录](#)
[个人中心](#)

## 高校毕业生跟踪调查

学信档案

高等教育信息

学籍 学历

在线验证报告

查看 申请

学历认证与成绩验证

查看

留学回国考核

查看 英语测试 翻译件

毕业证书匹配校对

校对

就业

求职招聘

学校供需见面会注册

个人翻译

进入

信息状态确认

查看

创业，你准备好了吗

点击进入创业之星创业大赛

你想求职吗？这里有适合你的职位

高一性 | 更多

博士后工作站招收公告

1.0K-50.0K / 博士及以上

Java软件开发工程师

12.0K-22.0K / 本科及以上

ERP实施顾问

4.0K-6.0K / 专科及以上

软件实施（财务方向）

4.0K-8.0K / 专科及以上

猎头总部-工商管理专业

6.0K-15.0K / 本科及以上

ERP实施顾问

4.0K-6.0K / 专科及以上

学信网招聘

### 3. 选择学籍，查看对应采集码

[学籍信息/学籍校对](#) [学历信息](#) [考研信息](#) [毕业去向](#)

### 高校毕业生跟踪调查问卷

您一共有 1 个学籍 还有学籍没有显示出来? [尝试绑定学籍](#) | [学籍查询指南](#)



绑定照片

已有照片? 请前往  
国家网络化管理  
部门进行绑定



学籍照片

姓名: 曹\*\*

出生日期: 1990年04月04日

证件号码: \*\*\*\*\*

国籍: 中国

学历: 1 年

学习形式: 全日制

系科: \*\*\*\*\*

学号: \*\*\*\*\*

开始日期: 2018年01月01日

性别: 女

民族: 汉族

学校名称: \*\*\*\*\*

专业: 计算机系统结构

学历类别: 研究生

年级: \*\*\*\*\*

期数: \*\*\*\*\*

入学日期: 2014年09月01日

学籍状态: 不在籍(退学)

专业推荐 累计分数 4614

您已推荐 5 个专业, 这期推荐 3 个

[我要推荐](#)

专业满意度 累计分数 742

综合 4.4 办学条件 4.3

就业 3.9 教学质量 4.2

[我要评价](#)

院校满意度 累计分数 10307

综合 4.4 师资 4.5 生活 4.2

[我要评价](#)

[学科/专业变化查询](#)

[毕业论文查重](#)

毕业生图像采集环节出示图像采集码

[获取图像采集码](#)



图像采集码

姓名: 曹\*\*

证件号码: \*\*\*\*\*E746

学校名称: 北京工业大学

院系: 本校

请用手机扫描采集码, 采集码只出示一次, 请及时保存该手机, 不要随意丢弃

[获取图片](#)

## 二、“学信网”微信公众号

1. 关注学信网公众号，绑定学信网账号，点击“学信账号”，查看学籍学历信息



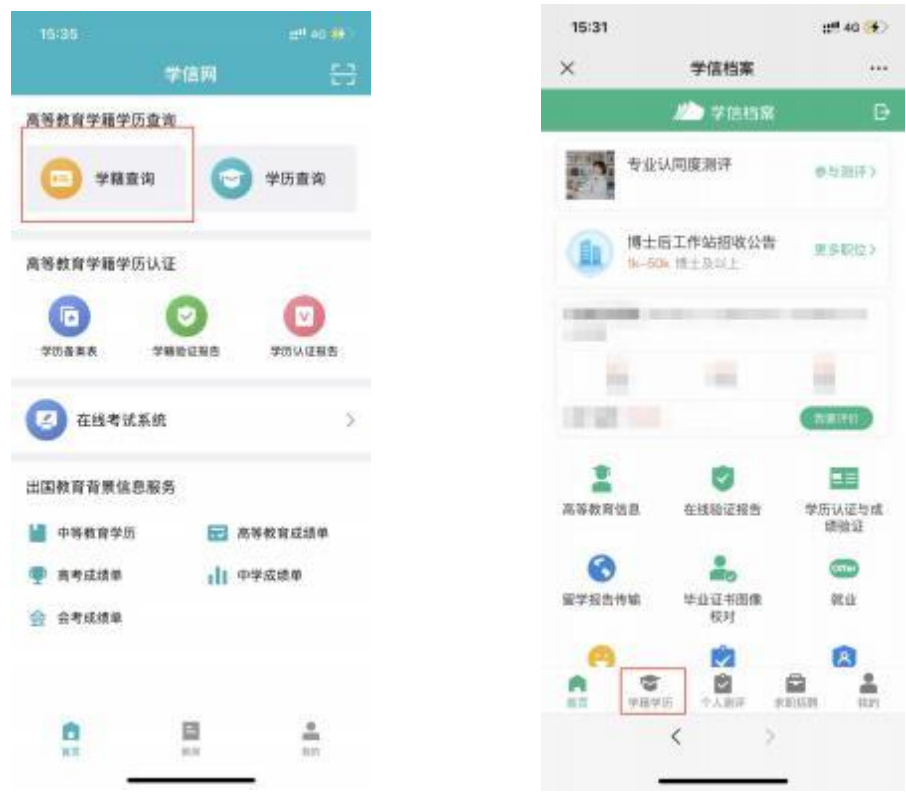
2. 选择学籍，查看对应采集码





### 三、学信网APP

1. 登录学信网APP，点击“学籍查询”，查看学籍学历信息



2. 选择学籍，查看对应采集码

