

上海电子信息职业技术学院

复读选课缴费操作指南

推荐使用浏览器：**360 极速浏览器、夸克浏览器**

1、系统访问及登录

第一步：访问学校官网（网址：www.stiei.edu.cn），进入统一身份认证平台（下图1），登录账号和密码，进入校园综合服务平台首页（下图2）。

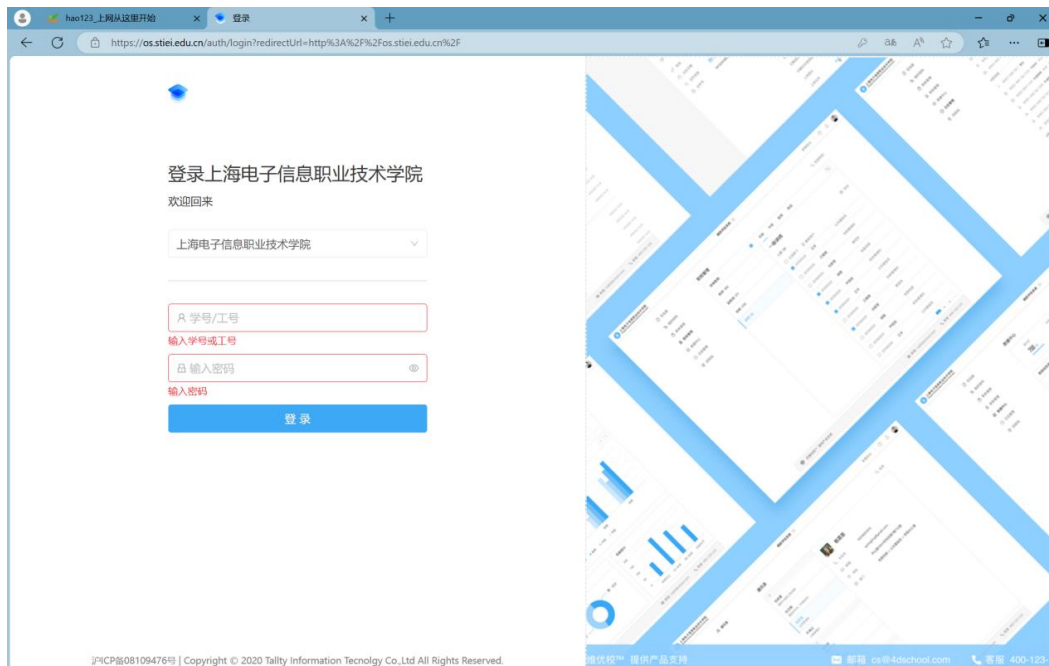


图 1

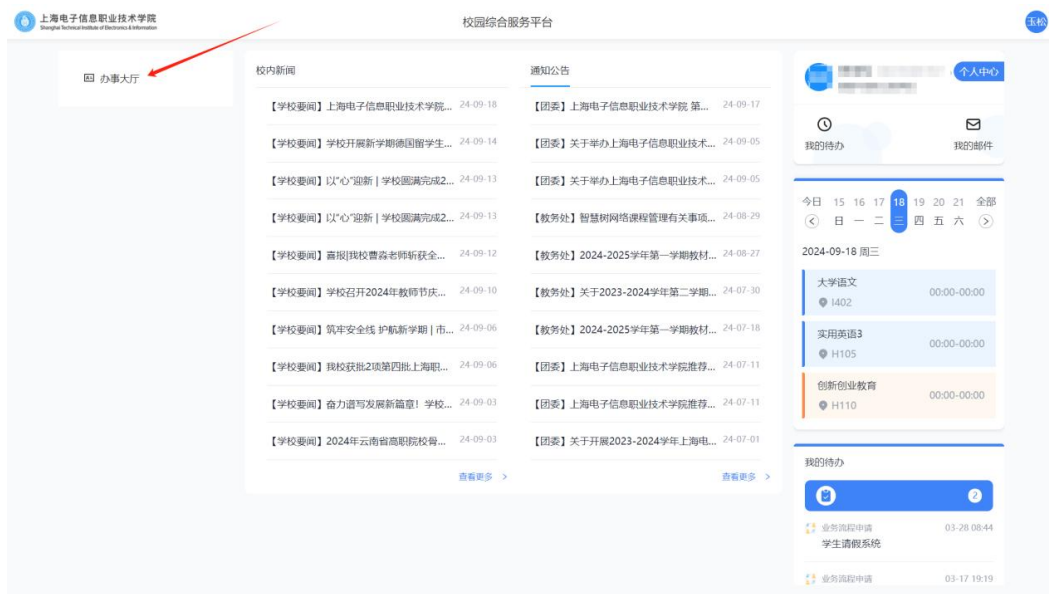


图 2

第二步：在“办事大厅”搜索“新教务系统”，点击【新教务系统】进入选课系统界面（下

图 3、图 4)，点击【进入服务】按钮。



图 3



图 4

第三步：进入新教务系统后，打开【培养->复读缴费】界面，会显示自己所选的课程及每门课程需要的缴费额度（下图 5），点击“缴费”按钮，系统会自动计算所有课程的统计缴费总金额，并跳转至财务页面（下图 6）。

注意：本次缴费不支持部分缴费，系统会自动统计缴费总金额进行缴费。

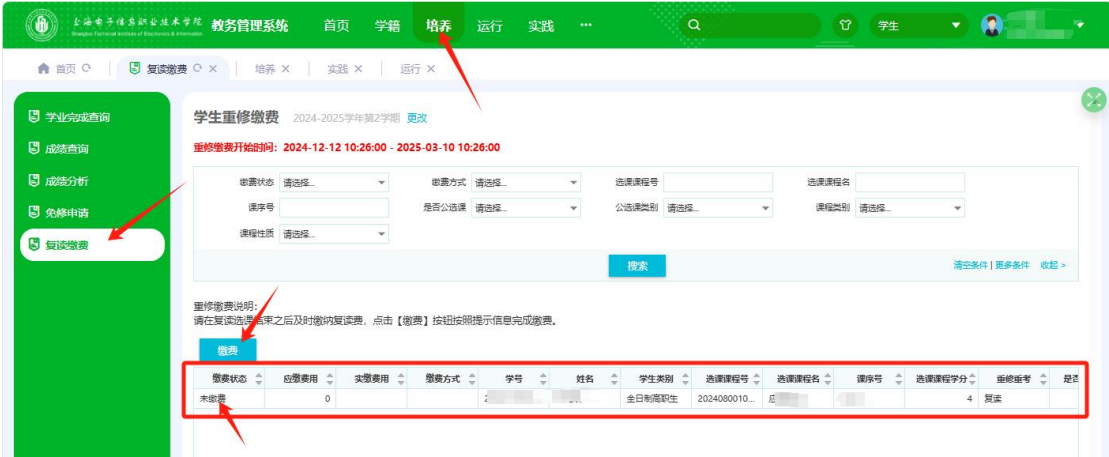


图 5



图 6

跳转到财务页面后，**请先核对金额**，金额正确再点击“去支付”，并等待网页缓冲后自动跳转至收费批次支付界面，显示复读费金额（下图 7）。

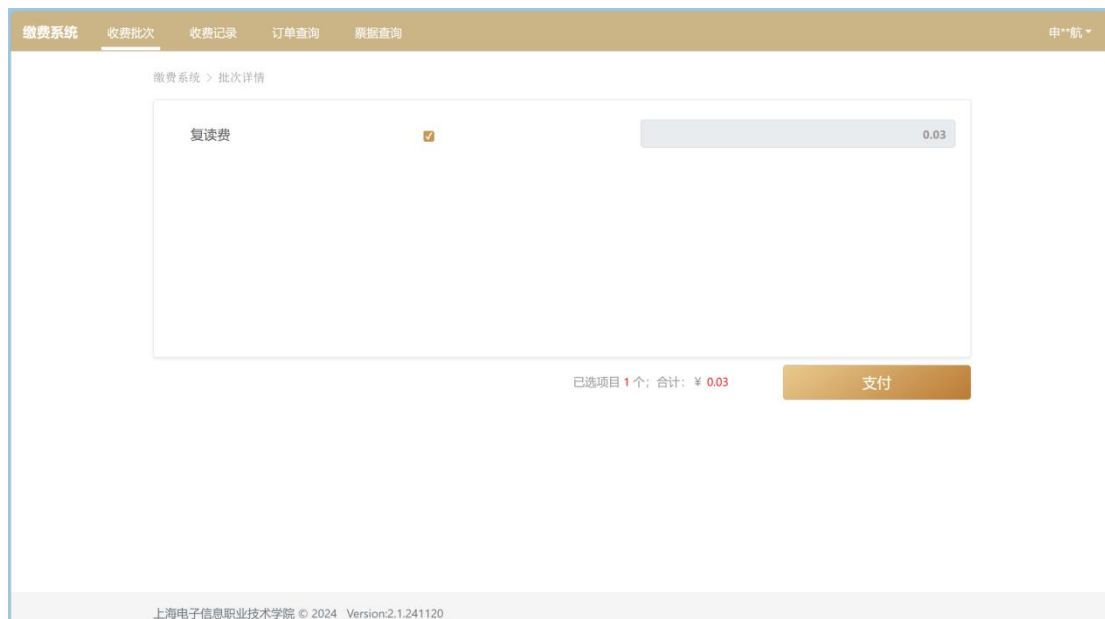


图 7

再次核对缴费金额正确后，点击“支付”按钮，等待网页缓冲后自动跳转至支付界面，支持支付宝和微信两种形式缴费，选择一种支付方式，点击“确认支付”按钮，出现付款二维码（下图 8），请扫描二维码完成支付。

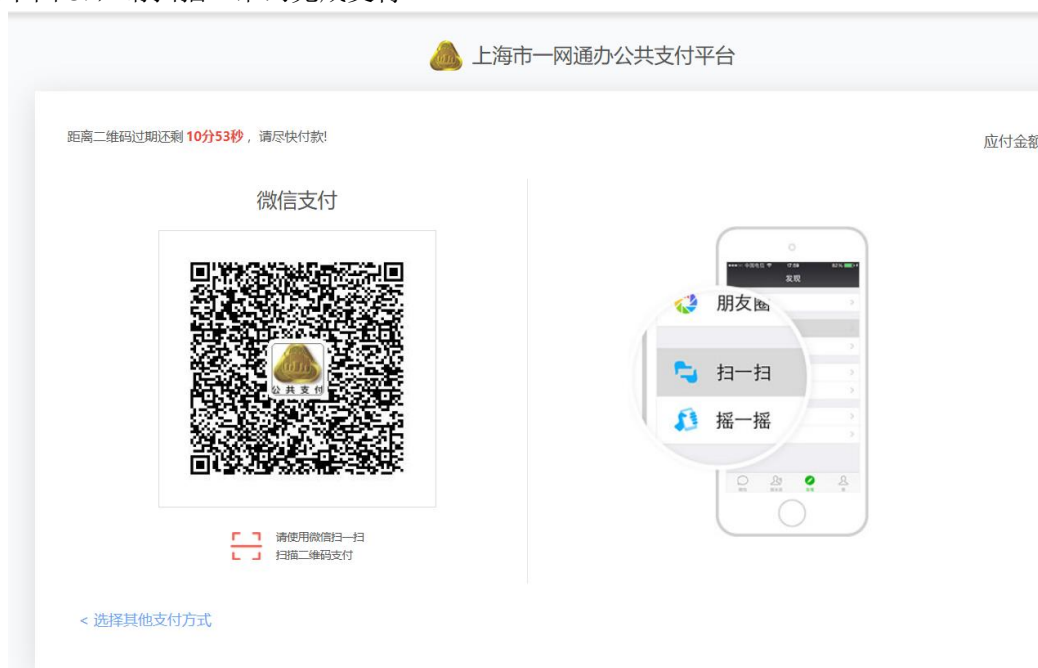


图 8

支付成功会显示（下图 9）：

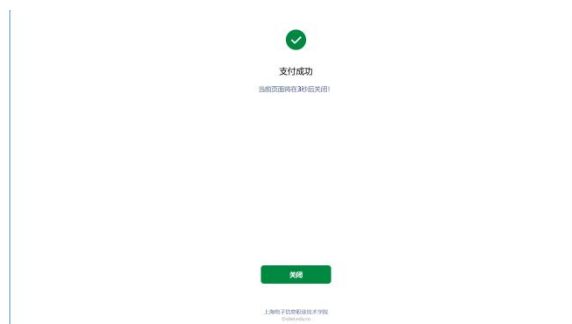


图 9

支付成功后，返回【新教务系统->培养->复读缴费】界面，更新网页，会看到缴费状态变成“已缴费”（见下图 10）。



图 10

=====文档结束=====